

## FEDERACION PATRONAL SEGUROS

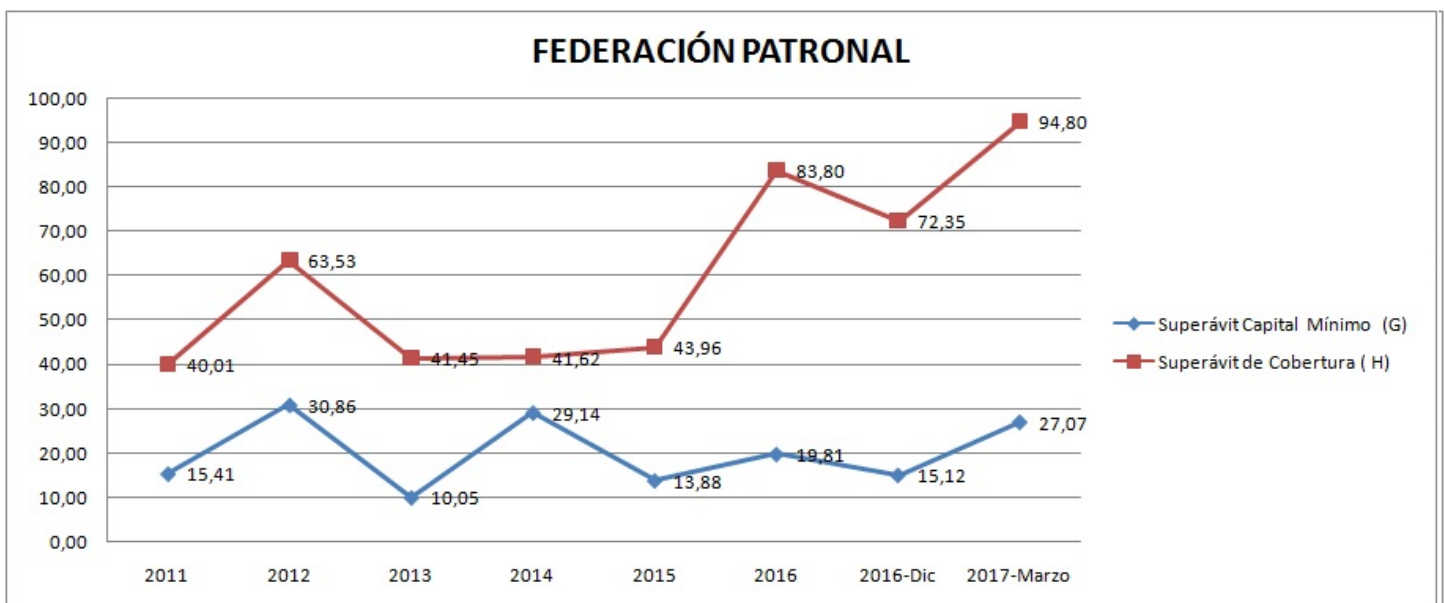
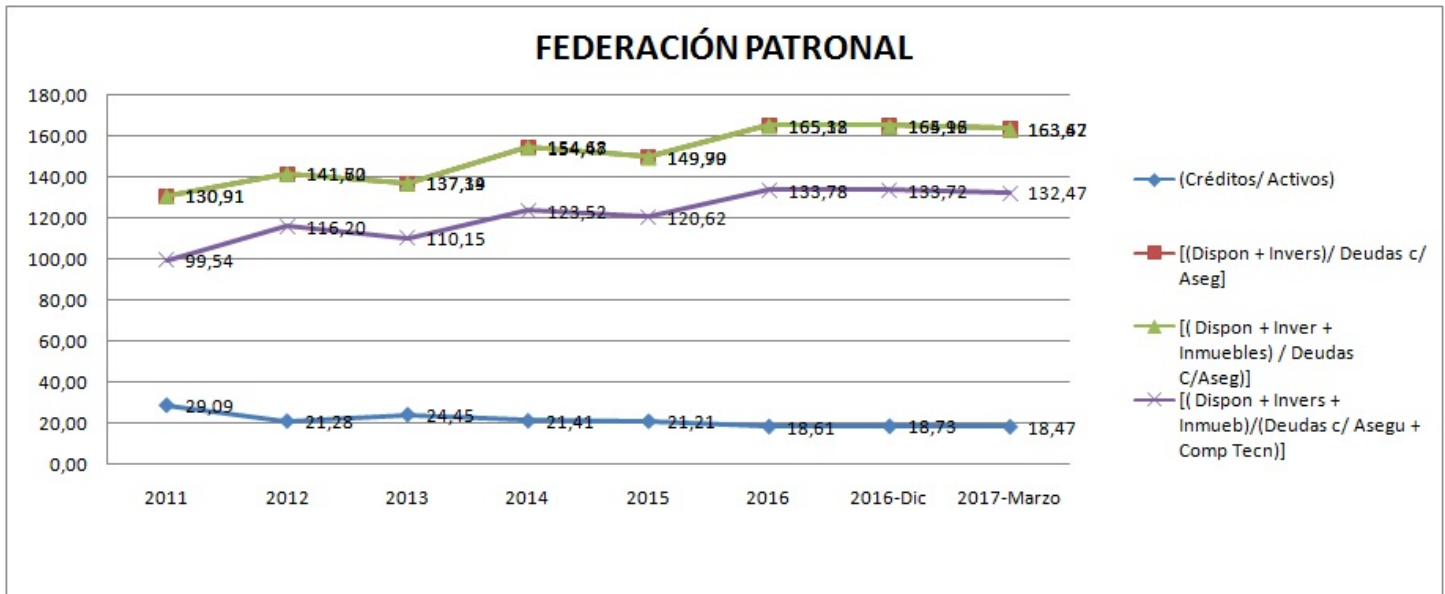
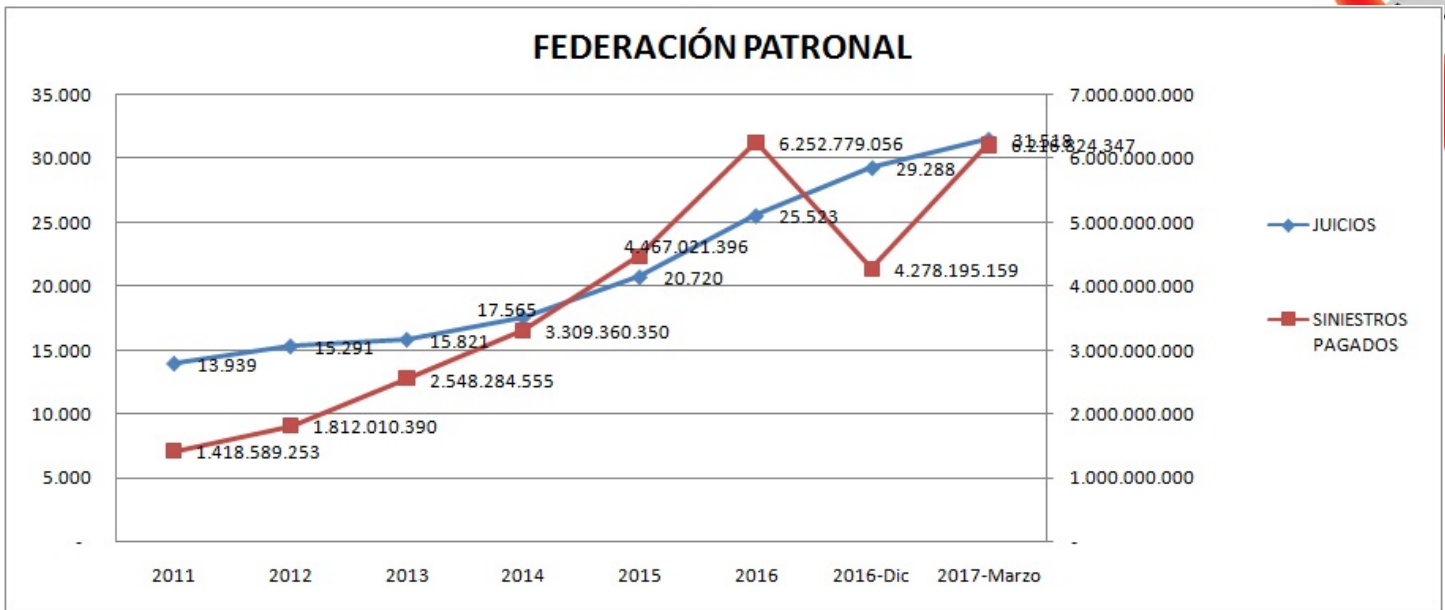
### BALANCE

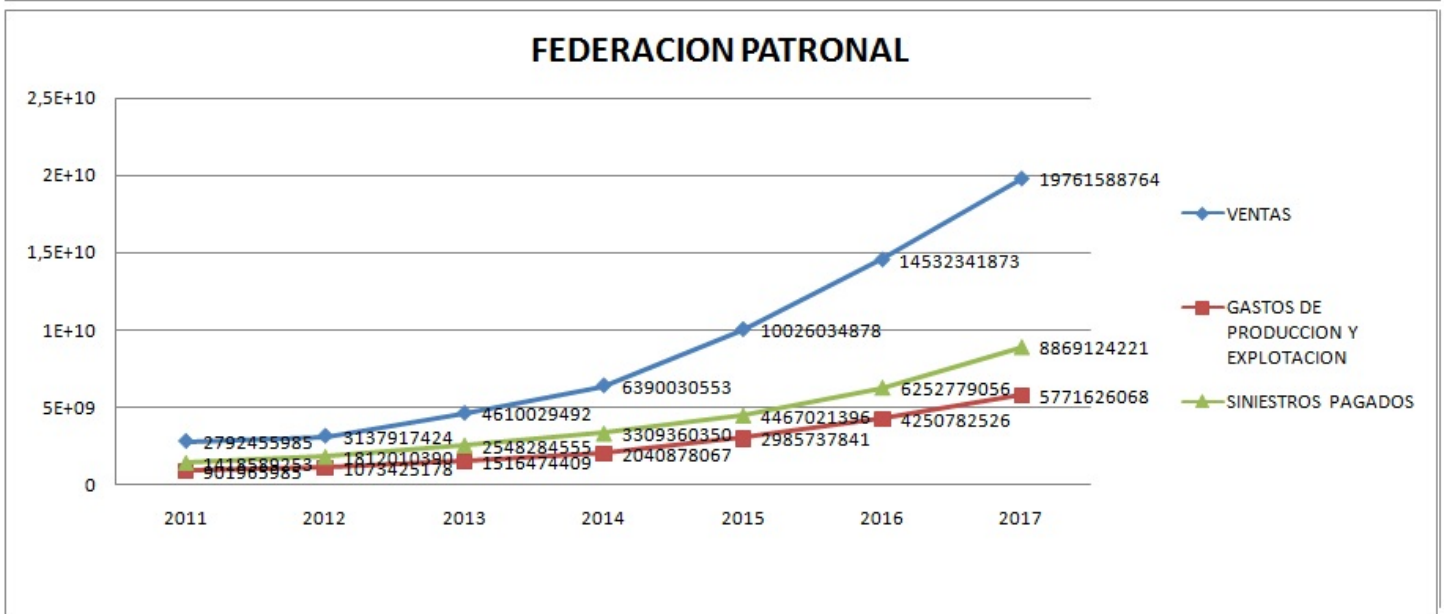
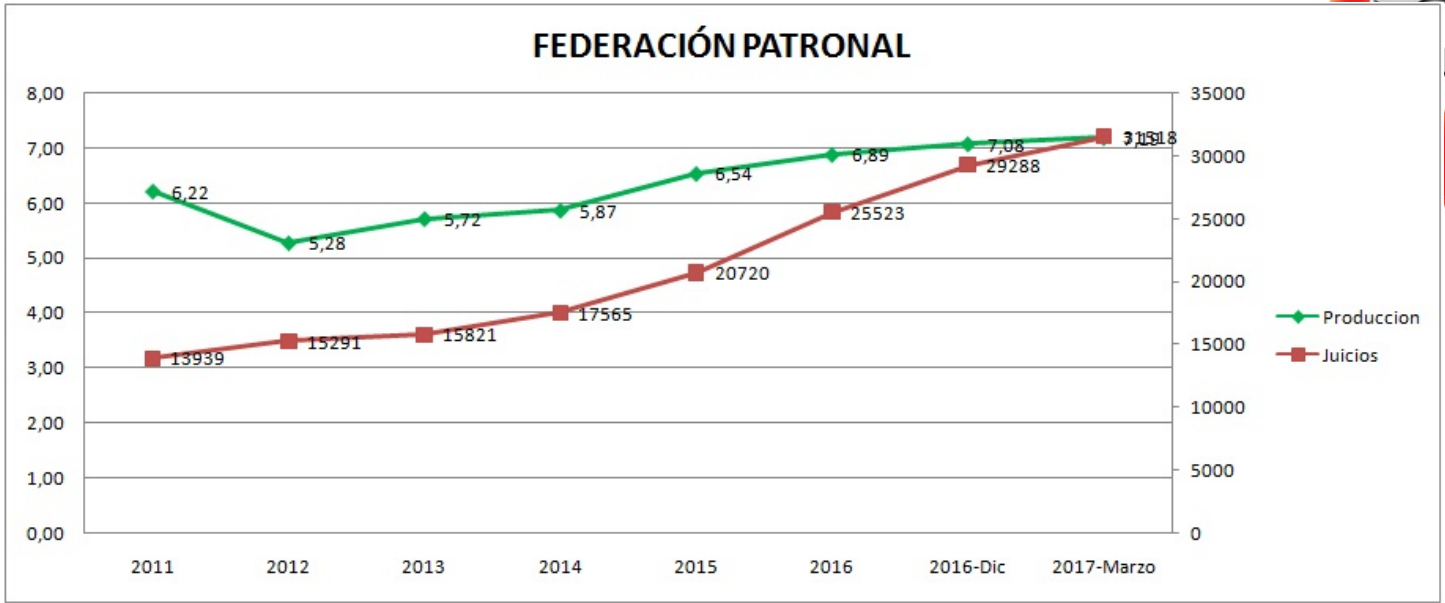
FEDERACION PATRONAL (Periodo Anual al 30/06/2017)	
Especialidad	GENERALES
Ubicación Ranking General	1
Productos con Liderazgo	AUTOMOTORES/RIESGOS DEL TRABAJO/HOGAR
Activos	\$ 38.874.956.465,00
Pasivo	\$ 33.954.384.218,00
Siniestralidad	80,70%
Ventas	\$ 19.761.588.764,00
Patrimonio Neto	\$ 4.920.572.247,00
<b>Juicios AL 03/17 (Cantidad)</b>	31.518
Canales	PRODUCTORES
Bancaseguros	NO
Banco asociado	NNGUNO
Tarjeta de crédito (propia o acuerdo)	NO
RSE	SI
Accionistas extranjeros	NO
Grupo Económico/Bancario/Asegurador	FEDERACIÓN PATRONAL
GRUPO FED PAT - RANKING	3

FEDERACION PATRONAL (Periodo Anual al 30/06/2017)		
	Liderazgo ventas	Comisiones %
AUTOMOTORES	1	20,97
RIESGO DE TRABAJO	1	4,68
ACCIDENTES A PASAJEROS	1	35,31
RESPONSABILIDAD CIVIL	1	24,68
COMBINADO FAMILIAR E INTEGRAL	2	27,48
ACCIDENTES PERSONALES	4	28,11
MOTOVEHICULOS	4	22,03
TECNICO	5	20,08
RIESGOS AGROPECUARIOS Y FORESTALES	9	14,30
INCENDIO	9	24,96
SALUD	9	31,47
TRANSPORTES-CASCOS	10	17,29
TRANSPORTE DE MERCADERIAS	12	23,34
OTROS RIESGOS DE DAÑOS PATRIMONIALES	17	32,45
CAUCION	18	23,98
ROBOS Y RIESGOS SIMILARES	20	20,44
VIDA	22	30,35
SEPELIO	25	33,84
TPP	NO OPERA	
CREDITOS	NO OPERA	
RETIRO	NO OPERA	
AERONAVEGACION	NO OPERA	



**INDICADORES, VENTAS, JUICIOS Y SINIESTROS**





## WEB SITE

