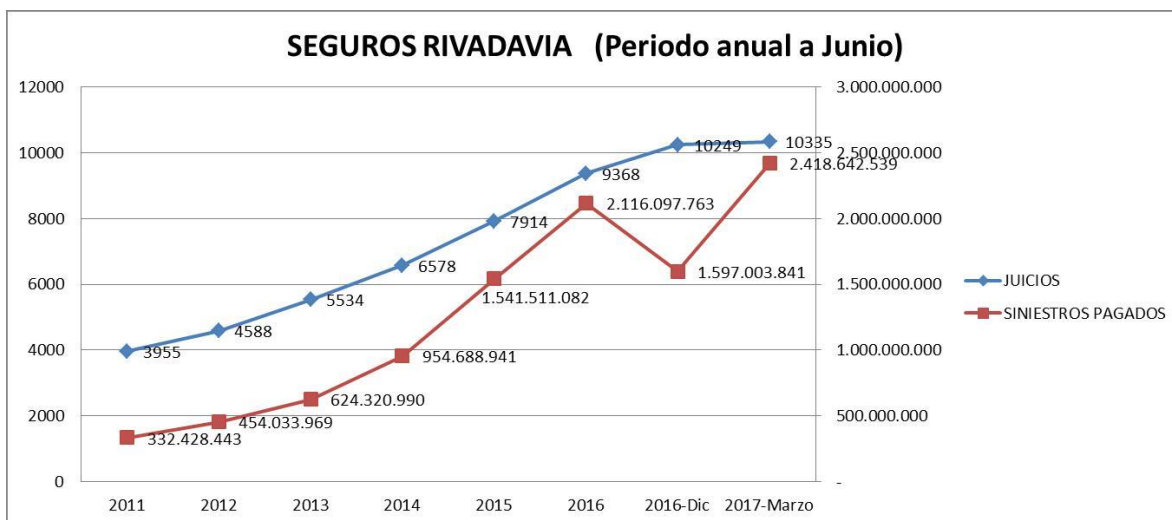
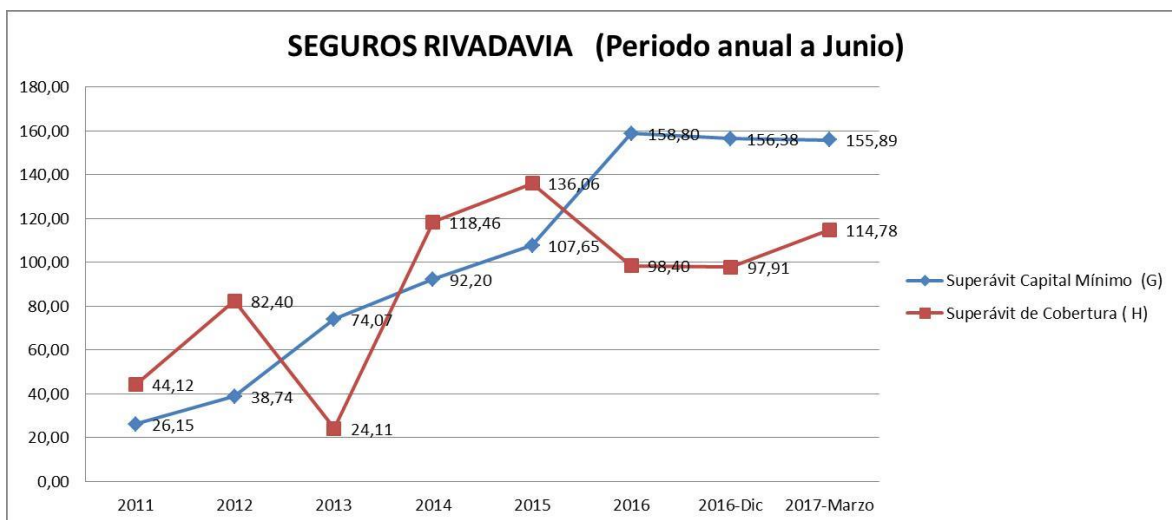
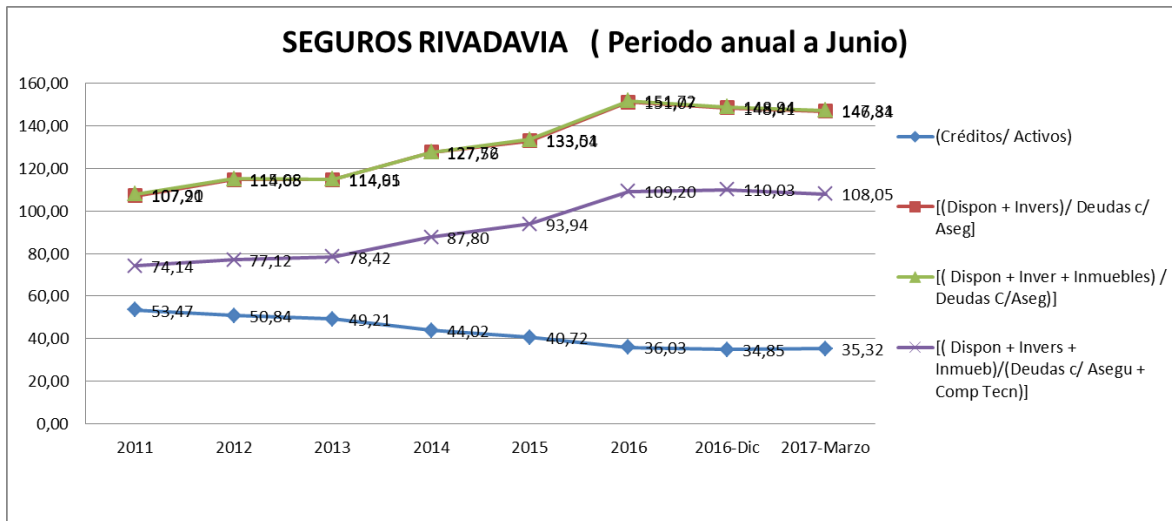
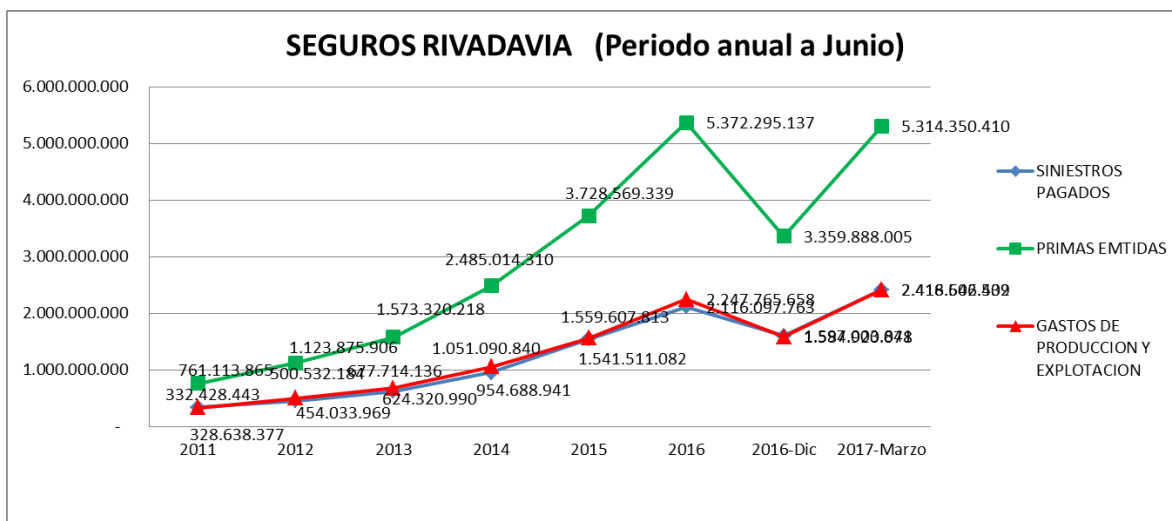
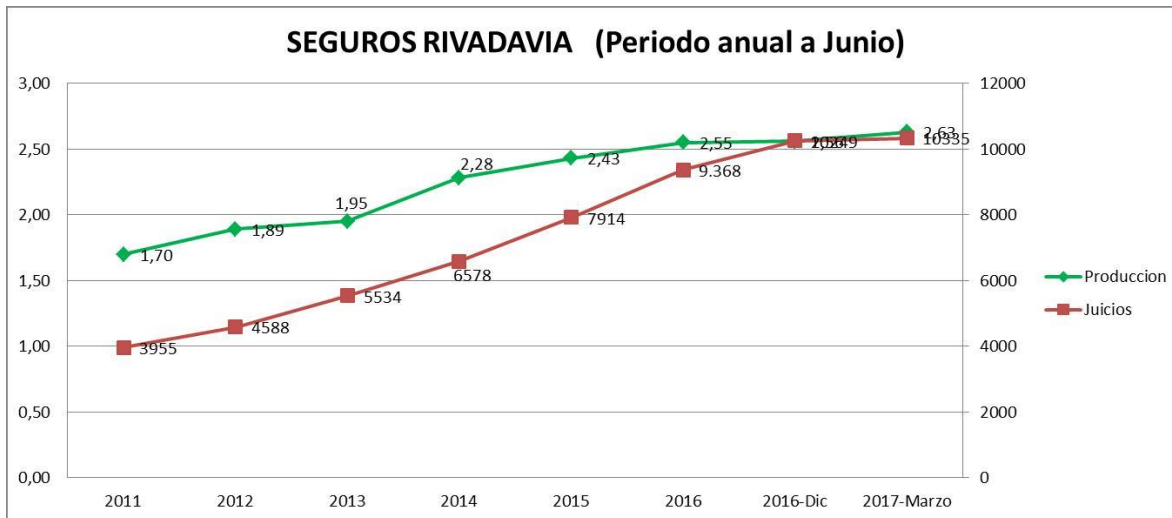


INDICADORES SEGURO RIVADAVIA



INDICADORES SEGUROS RIVADAVIA



BALANCE SEGUROS RIVADAVIA

SEGUROS RIVADAVIA (Periodo Trimestral al 31/03/2017)	
Especialidad	GENERALES
Ubicación Ranking General	7
Productos con Liderazgo	AUTOMOTORES/HOGAR/MOTOVEHICULOS
Activos	\$ 9.252.383.940,00
Pasivo	\$ 6.143.734.624,00
Siniestralidad	65,50%
Ventas	\$ 5.314.350.410,00
Patrimonio Neto	\$ 3.108.649.316,00
Juicios AL 12/16 (Cantidad)	10.249
Canales	PRODUCTORES-DIRECTOS
Bancaseguros	NO
Banco asociado	NINGUNO
Tarjeta de crédito (propia o acuerdo)	NO
RSE	SI
Accionistas extranjeros	NO
Grupo Económico/Bancario/Asegurador	RIVADAVIA
GRUPO RIVADAVIA - RANKING	13

CLEAS Y CESVI

SI

BALANCE SEGUROS RIVADAVIA



SEGUROS RIVADAVIA (Periodo Trimestral al 31/03/2017)		
Liderazgo ventas		% Comisión
ACCIDENTES A PASAJEROS	2	25,18
AUTOMOTORES	3	17,62
MOTOVEHICULOS	6	22,31
TRANSPORTES-CASCOS	13	21,20
COMBINADO FAMILIAR E INTEGRAL	23	22,23
ACCIDENTES PERSONALES	24	27,70
TECNICO	26	24,78
INCENDIO	26	18,48
TRANSPORTE DE MERCADERIAS	26	15,89
RESPONSABILIDAD CIVIL	27	20,30
OTROS RIESGOS DE DAÑOS PATRIMONIALES	43	23,70
ROBOS Y RIESGOS SIMILARES	44	7,23
CAUCION	44	3,82
VIDA	54	7,87
AERONAVEGACION	NO OPERA	
TPP	NO OPERA	
RIESGO DE TRABAJO	NO OPERA	
RIESGOS AGROPECUARIOS Y FORESTALES	NO OPERA	
CREDITOS	NO OPERA	
SALUD	NO OPERA	
SEPELIO	NO OPERA	
RETIRO	NO OPERA	

WEB SITE SEGUROS RIVADAVIA

